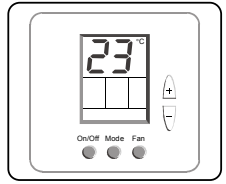
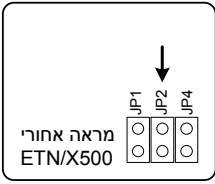


שים לב!
נתק מתח הזנה
לבקר לפני ביצוע
שינוי כל שהוא
במפסקים הזעירים
(S2, S1)
או בזמן חווט היחידה

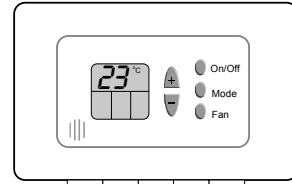
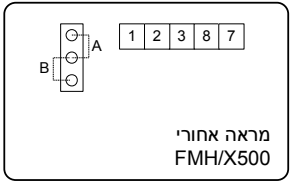
ETN/X500 - פנל הפעלה להתקנה עה"ט

JP2 פתוח - קריאת טמפ' מהבקר
 JP2 סגור - קריאת טמפ' מפנל הפעלה
 JP1, JP4 - לא בשימוש



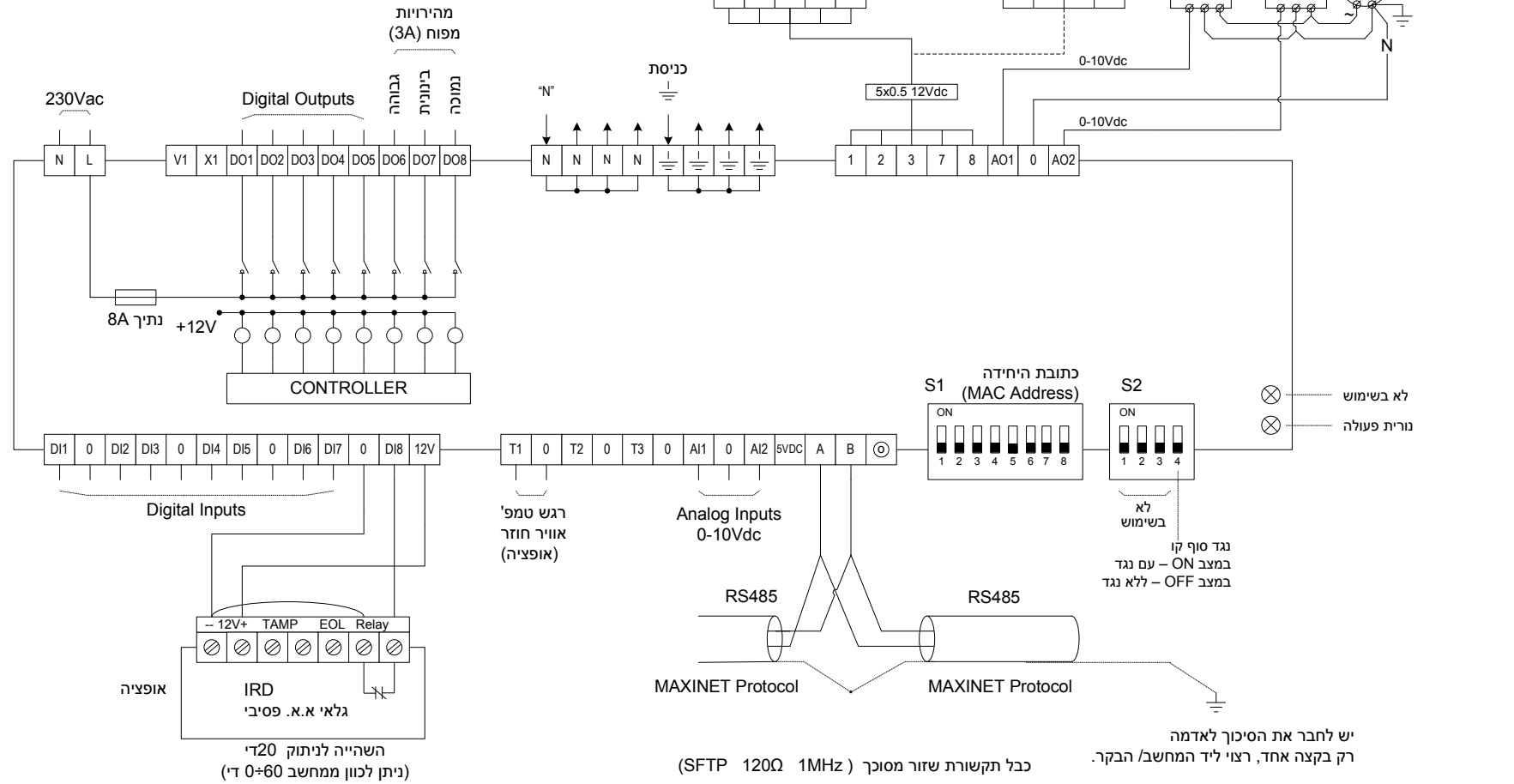
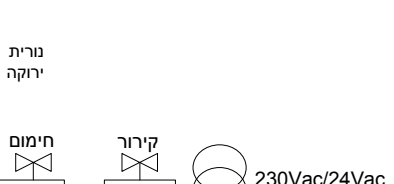
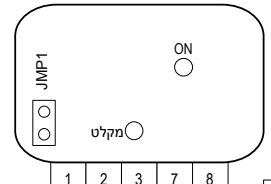
FMH/X500 - פנל הפעלה להתקנה תה"ט

ג'מפר לבחירת מיקום רגש טמפ'
 מצב A - קריאת טמפ' מהבקר
 מצב B - קריאת טמפ' מפנל הפעלה



IRP/X500 - פנל הפעלה ע"י שלט רחוק

JMP1 פתוח - קריאת טמפ' מהבקר (T1)
 JMP1 סגור - קריאת טמפ' מפנל הפעלה



meitav-tec
 Tel: 03-9626462
 Fax: 03-9626620
 e-mail: support@meitavtec.com

Title: CTU1801/CP/HP		Print name: PS-2600-ASU	Drawn: V.Mordokhovich
Date: 20.10.09	גירסה 01	Software name: 09103801	Checked: A.Star
01	Original with BT	Check sum : 12F7	Approved: E.Roy
		File: CTU1801-CP-HP.VSD	